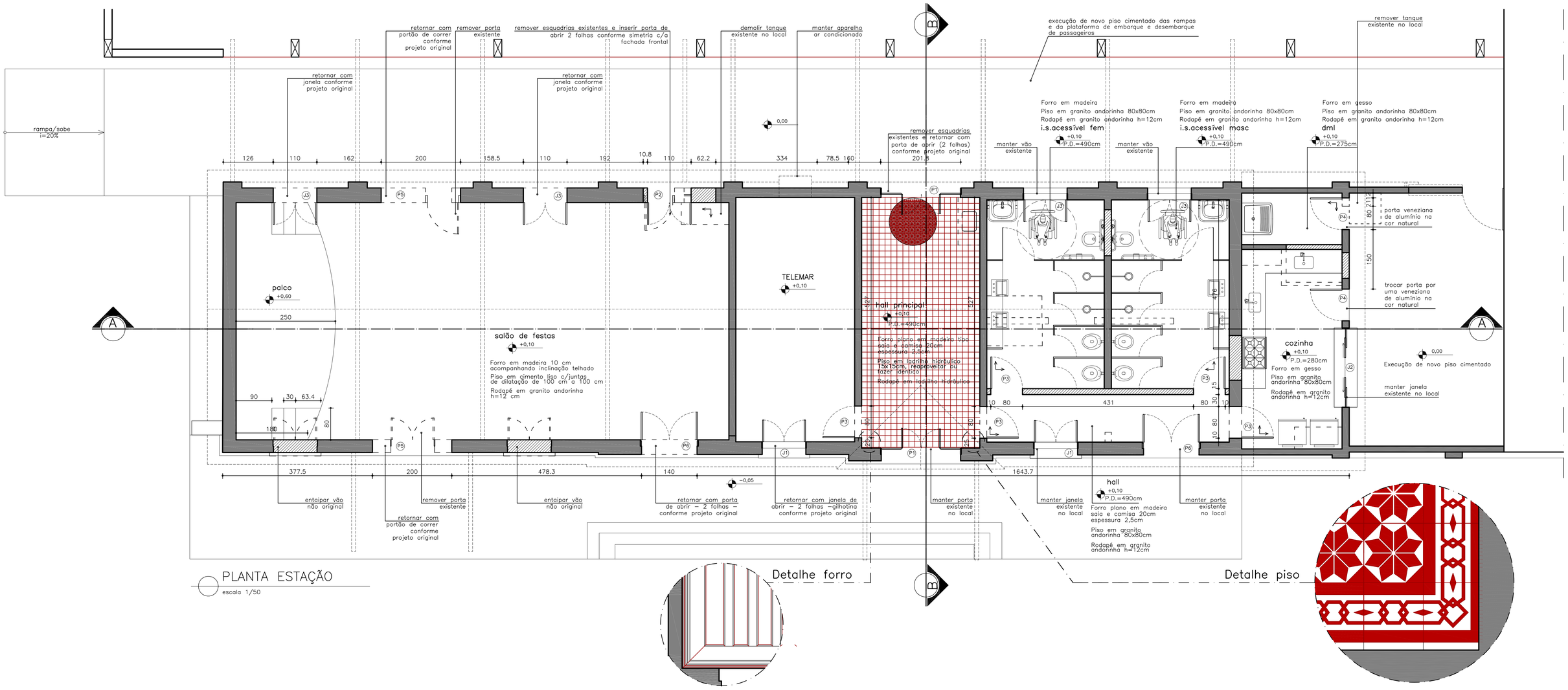

PLANTA ESTAÇÃO

escala 1/50

Legenda:

alvenaria existente	alvenaria a construir	alvenaria a demolir

sentido paginação piso

QUADRO DE ESQUADRIAS

CÓDIGO	QUANT.	DIMENSÕES (LxHxP)	DESCRIÇÃO	LOCALIZAÇÃO
P=PORTA				
P1	02	200X360	Abrir, 4 folhas tipo camarão, com almofadas em madeira/bandeira superior fixa, com enquadramento em madeira e fechamento em vidro	hall principal (Fachada Frontal e Posterior)
P2	01	110X305	Abrir, 2 folhas com almofadas em madeira/bandeira superior fixa em madeira	salão de festas (Fachada Frontal e Posterior)
P3	05	80X210	Abrir, 1 folha, porta prancheta	telemar, hall, ic fem is masc e cozinha (internas)
P4	02	80X210	Abrir, 1 folha, veneziana de alumínio	cozinha, dml (Fachada Lateral Direita)
P5	02	214X305	Correr, 1 folha, madeira	salão de festas (Fachada Frontal e Posterior)
P6	02	140X305	Abrir, 2 folhas, com almofadas em madeira/ bandeira superior fixa, com enquadramento em madeira e fechamento em vidro	hall (Fachada Frontal)
J=JANELA				
J1	02	110X230X75	Abrir, 2 folhas em madeira/bandeira superior fixa, com enquadramento em madeira e fechamento em vidro/gilhotina com enquadramento em madeira e fechamento em vidro	telemar e hall (Fachada Frontal)
J2	01	200X120X100	Correr, 2 partes móveis e 2 fixas, com caixilhos metálicos e fechamento em vidro/bandeira basculante com caixilhos metálicos e fechamento em vidro	cozinha (Fachada Lateral Direita)
J3	04	110x235x75	Abrir, 2 folhas e madeira almofadada	salão de festas, is fem e is masc (Fachada Posterior)

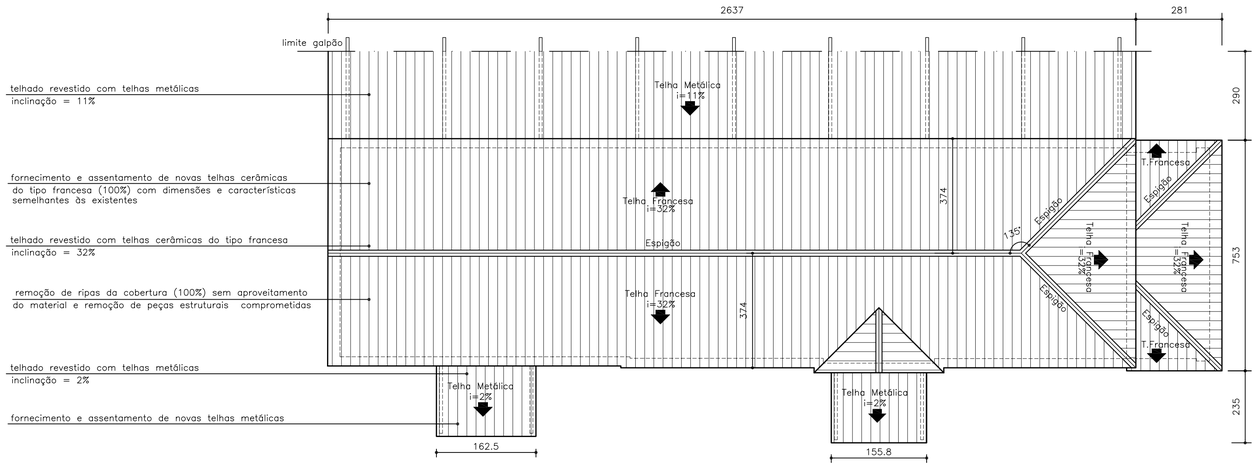

DIAGRAMA DE COBERTURA

escala 1/100

NOTAS GERAIS

1. EM CASO DE DÚVIDAS, SEMPRE CONSULTAR O ARQUITETO RESPONSÁVEL;
2. DIMENSÕES E INDICATIVOS DE NÍVEL REFEREM–SE ÀS SUPERFÍCIES ACABADAS;
3. AS DIMENSÕES ESTÃO INDICADAS EM CENTÍMETROS;
4. SEMPRE PREVALECEM AS DIMENSÕES INDICADAS NUMERICAMENTE;
5. NÃO UTILIZAR ESCALA SOBRE PAPEL;
6. INFORMAÇÕES REGISTRADAS EM DESENHOS DE DATA MAIS RECENTE SEMPRE PREVALECEM;
7. SEMPRE QUE NECESSÁRIO, CONFERIR AS MEDIDAS NO LOCAL;
8. TODOS OS VÃOS PARA ESQUADRIAS, PORTAS, JANELAS E DETALHES CONSTRUTIVOS DEVEM SER CONFERIDOS NA OBRA.

REDE CIDADE
ARQUITETURA | URBANISMO | PATRIMÔNIO CULTURAL

Rua Major Lopes, nº42.Casa A | São Pedro
CEP: 30.330–050 | Belo Horizonte | MG
Tel: 31 32821615 | 32212132 | 961957770
E–mail: redecidade@redecidade–ds.com.br

www.redecidade–ds.com.br

Monumento
ESTAÇÃO FERROVIÁRIA DE BIGUATINGA

Endereço
Rua Saturnino da Silveira, s/n – Bairro de Biguatinga
CEP: 37.855–000. São Pedro da União/Minas Gerais

Proprietário
CUSTODIO RIBEIRO GARCIA:31425593615
Assinado de forma digital por CUSTODIO RIBEIRO GARCIA:31425593615
DN: c=BR, o=ICP-Brasil, ou=Secretaria da Receita Federal do Brasil - RFB, ou=RFB e-CPF A3, ou=RALD, ou=AR-RALDO, OU=CERTIFICACAO DIGITAL, ou=Presencial, ou=22439660000153, cn=CUSTODIO RIBEIRO GARCIA:31425593615
Dados: 2022.06.24 15:09:45 -03'00'

PREFEITURA MUNICIPAL DE SÃO PEDRO DA UNIÃO
Rua Cel. João F. Barbosa, nº. 46. Centro.
CEP: 37.855–000. São Pedro da União / Minas Gerais

Projeto
PROJETO DE RESTAURAÇÃO ARQUITETÔNICA DO PRÉDIO DA ESTAÇÃO FERROVIÁRIA DA BIGUATINGA NO MUNICÍPIO DE SÃO PEDRO DA UNIÃO

Descrição da Prancha
Planta Estação, Diagrama de Cobertura e Quadro de Esquadrias

Autores do Projeto
Letícia Carvalho Assis e Rafael Caldeira F. Pinto

Pranchа
01/08

Responsável Técnico
RAFAEL CALDEIRA FERREIRA PINTO:02911303644
Assinado de forma digital por RAFAEL CALDEIRA FERREIRA PINTO:02911303644
Dados: 2022.06.13 10:07:37 -03'00'

Arquiteto Rafael Caldeira F. Pinto
CAU: A 26.695–7

Escala
Indicada

Data
Março/2020

Etapa
Projeto Executivo e Detalhamento

Base Cadastral
Levantamento realizado pela Rede Cidade

Desenvolvimento
Letícia Carvalho Assis e Rafael caldeira F. Pinto

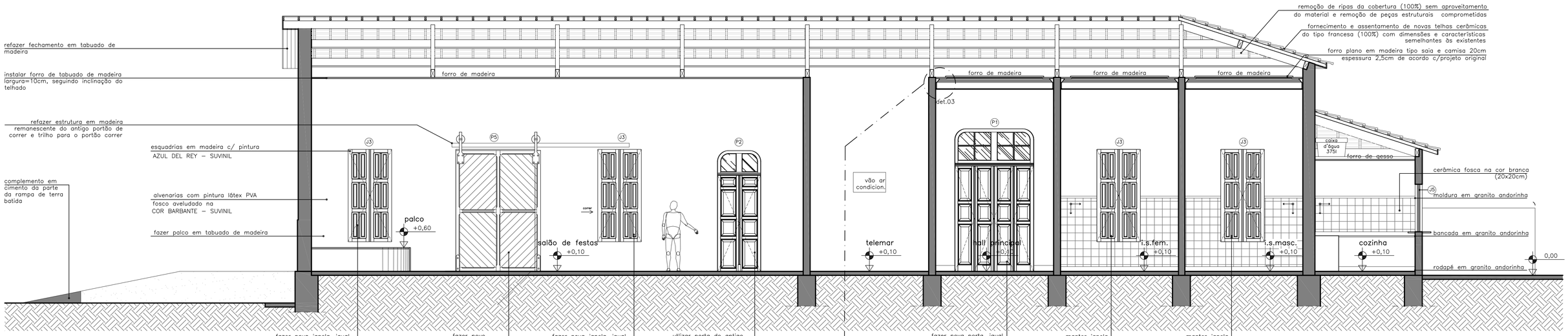

CORTE AA
escala 1/50

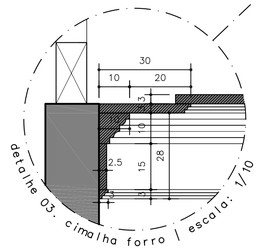

detalhe 03. cimalha forro | escala: 1/10

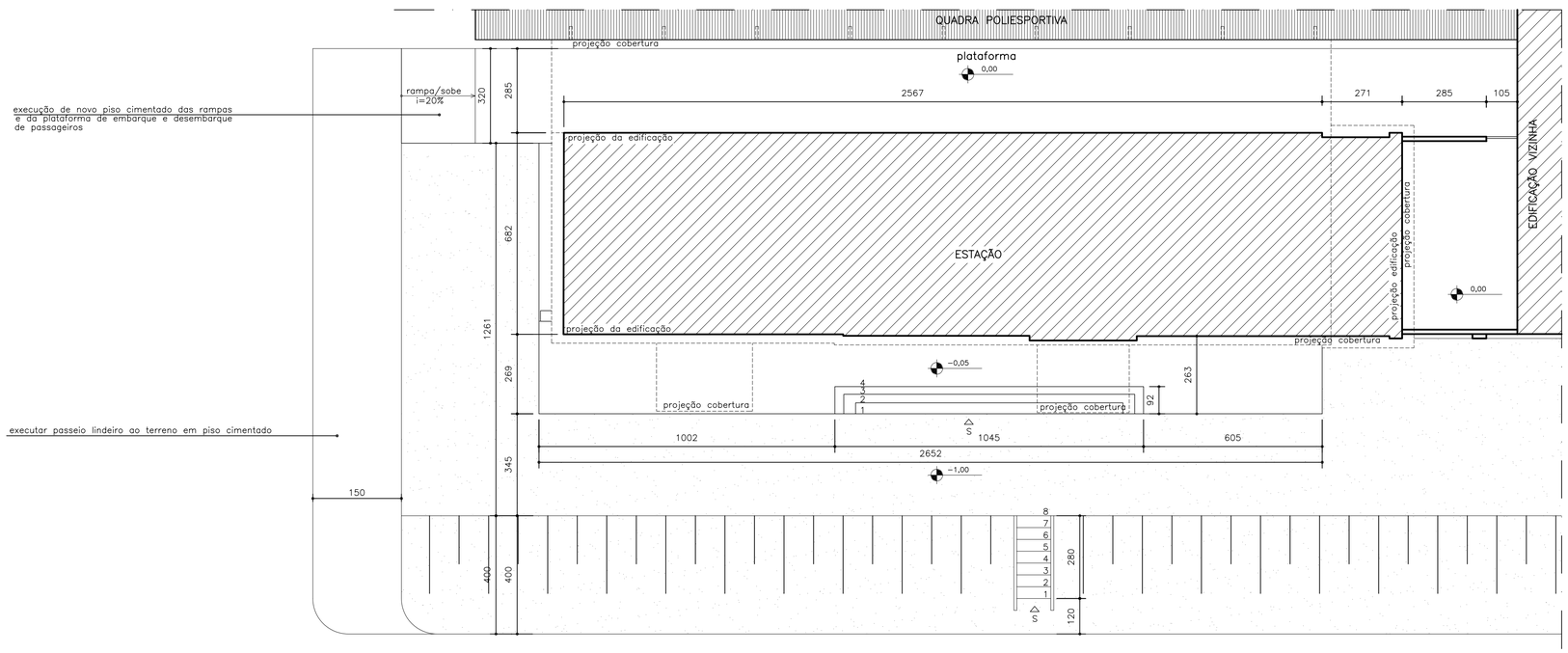

PLANTA SITUAÇÃO/IMPLANTAÇÃO
escala 1/100

NOTAS GERAIS

1. EM CASO DE DÚVIDAS, SEMPRE CONSULTAR O ARQUITETO RESPONSÁVEL;
2. DIMENSÕES E INDICATIVOS DE NÍVEL REFEREM–SE ÀS SUPERFÍCIES ACABADAS;
3. AS DIMENSÕES ESTÃO INDICADAS EM CENTÍMETROS;
4. SEMPRE PREVALECEM AS DIMENSÕES INDICADAS NUMERICAMENTE;
5. NÃO UTILIZAR ESCALA SOBRE PAPEL;
6. INFORMAÇÕES REGISTRADAS EM DESENHOS DE DATA MAIS RECENTE SEMPRE PREVALECEM;
7. SEMPRE QUE NECESSÁRIO, CONFERIR AS MEDIDAS NO LOCAL;
8. TODOS OS VÃOS PARA ESQUADRIAS, PORTAS, JANELAS E DETALHES CONSTRUTIVOS DEVEM SER CONFERIDOS NA OBRA.

REDE CIDADE
ARQUITETURA | URBANISMO | PATRIMÔNIO CULTURAL

Rua Major Lopes, nº42.Casa A | São Pedro
CEP: 30.330–050 | Belo Horizonte | MG
Tel: 31 32821615 | 32212132 | 96195770
E–mail: redecidade@redecidade–ds.com.br

www.redecidade–ds.com.br

Monumento
ESTAÇÃO FERROVIÁRIA DE BIGUATINGA

Endereço
Rua Saturnino da Silveira, s/n – Bairro de Biguatinga
CEP: 37.855–000. São Pedro da União/Minas Gerais

Proprietário
CUSTODIO RIBEIRO GARCIA:31425593615
Assinado de forma digital por CUSTODIO RIBEIRO GARCIA:31425593615
DN: c=BR, o=ICP-Brasil, ou=Secretaria da Receita Federal do Brasil - RFB, ou=RFB e-CPF A3, ou=VALID, cn=CUSTODIO RIBEIRO GARCIA:31425593615
Dados: 2022.06.24 16:39:31 -03'00'

PREFEITURA MUNICIPAL DE SÃO PEDRO DA UNIÃO
Rua Cel. João F. Barbosa, nº. 46. Centro.
CEP: 37.855–000. São Pedro da União / Minas Gerais

Projeto
PROJETO DE RESTAURAÇÃO ARQUITETÔNICA DO PRÉDIO DA ESTAÇÃO FERROVIÁRIA DA BIGUATINGA NO MUNICÍPIO DE SÃO PEDRO DA UNIÃO

Descrição da Prancha	Autores do Projeto	Prancha
Corte AA e Planta de Situação/Implantação	Letícia Carvalho Assis e Rafael Caldeira F. Pinto	02/08
Responsável Técnico: RAFAEL CALDEIRA FERREIRA PINTO:02911303644 (Assinado de forma digital por RAFAEL CALDEIRA FERREIRA PINTO:02911303644 Dados: 2022.06.13 10:08:11 -03'00')	Escala: Indicada	Data: Março/2020
Arquiteto Rafael Caldeira F. Pinto CAU: A 26.695–7	Etapa: **Projeto Executivo e Detalhamento**	
Base Cadastral: Levantamento realizado pela Rede Cidade	Desenvolvimento: Letícia Carvalho Assis e Rafael caldeira F. Pinto	

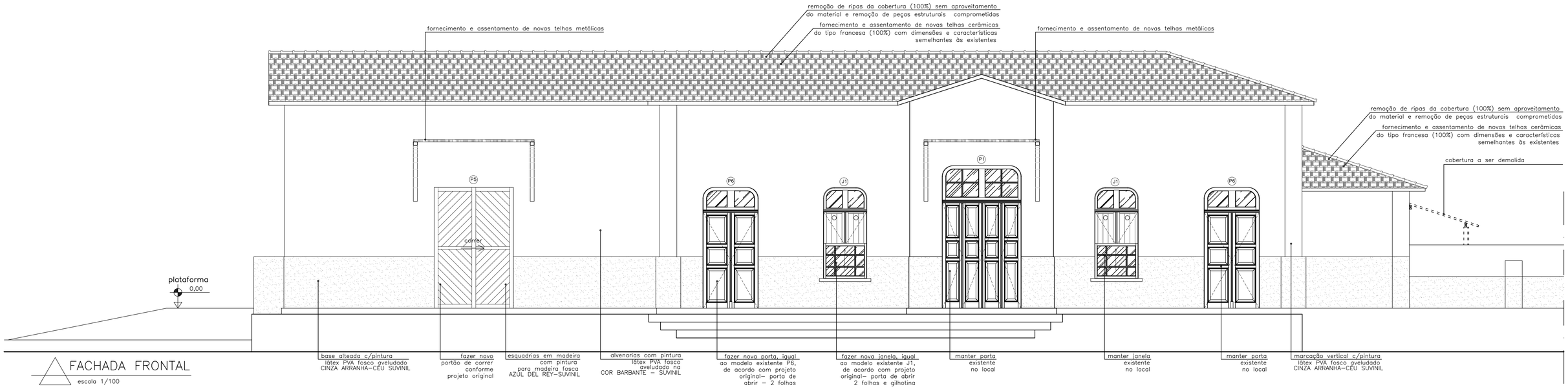

FACHADA FRONTAL

escala 1/100

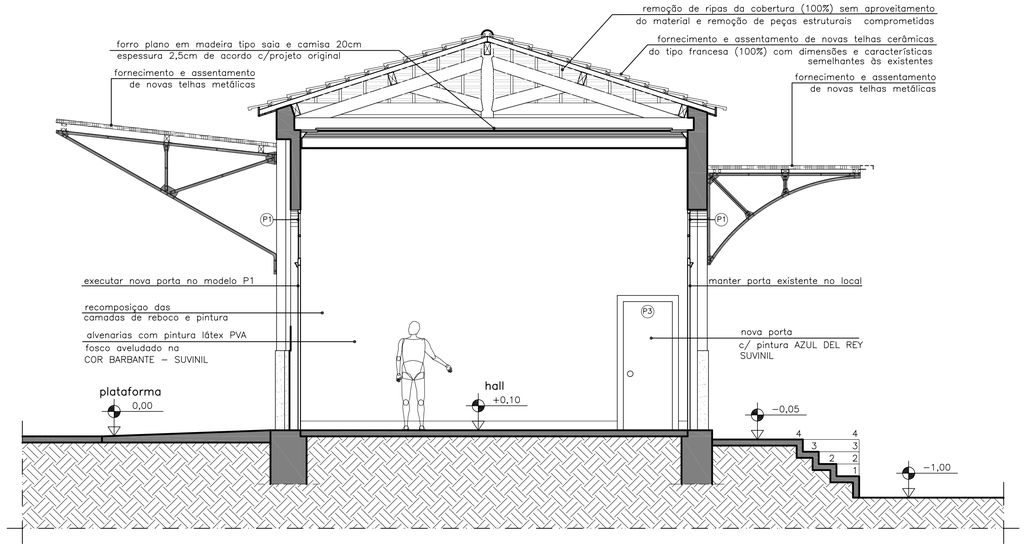

CORTE BB

escala 1/50

QUADRO DE ESQUADRIAS				
CÓDIGO	QUANT.	DIMENSÕES (LxHxP)	DESCRIÇÃO	LOCALIZAÇÃO
P=PORTA				
P1	02	200X360	Abrir, 4 folhas tipo camarão, com almofadas em madeira/bandeira superior fixa, com enquadramento em madeira e fechamento em vidro	hall principal (Fachada Frontal e Posterior)
P2	01	110X305	Abrir, 2 folhas com almofadas em madeira/bandeira superior fixa em madeira	salão de festas (Fachada Frontal e Posterior)
P3	05	80X210	Abrir, 1 folha, porta prancheta	telemar, hall, ic fem is masc e cozinha (Internas)
P4	02	80X210	Abrir, 1 folha, veneziana de alumínio	cozinha, dml (Fachada Lateral Direita)
P5	02	214X305	Correr, 1 folha, madeira	salão de festas (Fachada Frontal e Posterior)
P6	02	140X305	Abrir, 2 folhas, com almofadas em madeira/ bandeira superior fixa, com enquadramento em madeira e fechamento em vidro	hall (Fachada Frontal)
J=JANELA				
J1	02	110X230X75	Abrir, 2 folhas em madeira/bandeira superior fixa, com enquadramento em madeira e fechamento em vidro/gilhotina com enquadramento em madeira e fechamento em vidro	telemar e hall (Fachada Frontal)
J2	01	200X120X100	Correr, 2 partes móveis e 2 fixas, com caixilhos metálicos e fechamento em vidro/bandeira basculante com caixilhos metálicos e fechamento em vidro	cozinha (Fachada Lateral Direita)
J3	04	110x235x75	Abrir, 2 folhas e madeira almofadada	salão de festas, is fem e is masc (Fachada Posterior)

NOTAS GERAIS

1. EM CASO DE DÚVIDAS, SEMPRE CONSULTAR O ARQUITETO RESPONSÁVEL;
2. DIMENSÕES E INDICATIVOS DE NÍVEL REFEREM-SE ÀS SUPERFÍCIES ACABADAS;
3. AS DIMENSÕES ESTÃO INDICADAS EM CENTÍMETROS;
4. SEMPRE PREVALECEM AS DIMENSÕES INDICADAS NUMERICAMENTE;
5. NÃO UTILIZAR ESCALA SOBRE PAPEL;
6. INFORMAÇÕES REGISTRADAS EM DESENHOS DE DATA MAIS RECENTE SEMPRE PREVALECEM;
7. SEMPRE QUE NECESSÁRIO, CONFERIR AS MEDIDAS NO LOCAL;
8. TODOS OS VÃOS PARA ESQUADRIAS, PORTAS, JANELAS E DETALHES CONSTRUTIVOS DEVEM SER CONFERIDOS NA OBRA.

REDE CIDADE
ARQUITETURA | URBANISMO | PATRIMÔNIO CULTURAL

Rua Major Lopes, nº42.Casa A | São Pedro
CEP: 30.330–050 | Belo Horizonte | MG
Tel: 31 32821615 | 32212132 | 96195770
E–mail: redecidade@redecidade–ds.com.br

www.redecidade–ds.com.br

Monumento

ESTAÇÃO FERROVIÁRIA DE BIGUATINGA

Endereço

Rua Saturnino da Silveira, s/n – Bairro de Biguatinga
CEP: 37.855–000. São Pedro da União/Minas Gerais

Proprietário

CUSTODIO RIBEIRO GARCIA:31425593615

Assinado de forma digital por CUSTODIO RIBEIRO GARCIA:31425593615
Dados: 2022.06.24 10:40:17 -03'00' ICP-Brasil, OU=RFB e-CPF A3, ou=RFB, ou=RFB e-CPF A3, ou=VALID, ou=AR MACSO CERTIFICACAO DIGITAL, ou=Presencial, ou=20050682000153, cn=CUSTODIO RIBEIRO GARCIA:31425593615

PREFEITURA MUNICIPAL DE SÃO PEDRO DA UNIÃO
Rua Cel. João F. Barbosa, nº. 46. Centro.
CEP: 37.855–000. São Pedro da União / Minas Gerais

Projeto

PROJETO DE RESTAURAÇÃO ARQUITETÔNICA DO PRÉDIO DA ESTAÇÃO FERROVIÁRIA DA BIGUATINGA NO MUNICÍPIO DE SÃO PEDRO DA UNIÃO

Descrição da Prancha	Autores do Projeto	Prancha
Fachada Frontal, Corte BB e Quadro de Esquadrias	Letícia Carvalho Assis e Rafael Caldeira F. Pinto	03/08
Responsável Técnico: RAFAEL CALDEIRA FERREIRA PINTO:02913303644 — Assinado de forma digital por RAFAEL CALDEIRA FERREIRA PINTO:02913303644 Dados: 2022.06.13 19:08:42 -03'00' — Arquiteto Rafael Caldeira F. Pinto CAU: A 26.695–7	Escala: Indicada	Data: Março/2020
	Etapa: **Projeto Executivo e Detalhamento**	
Base Cadastral: Levantamento realizado pela Rede Cidade	Desenvolvimento: Letícia Carvalho Assis e Rafael caldeira F. Pinto	

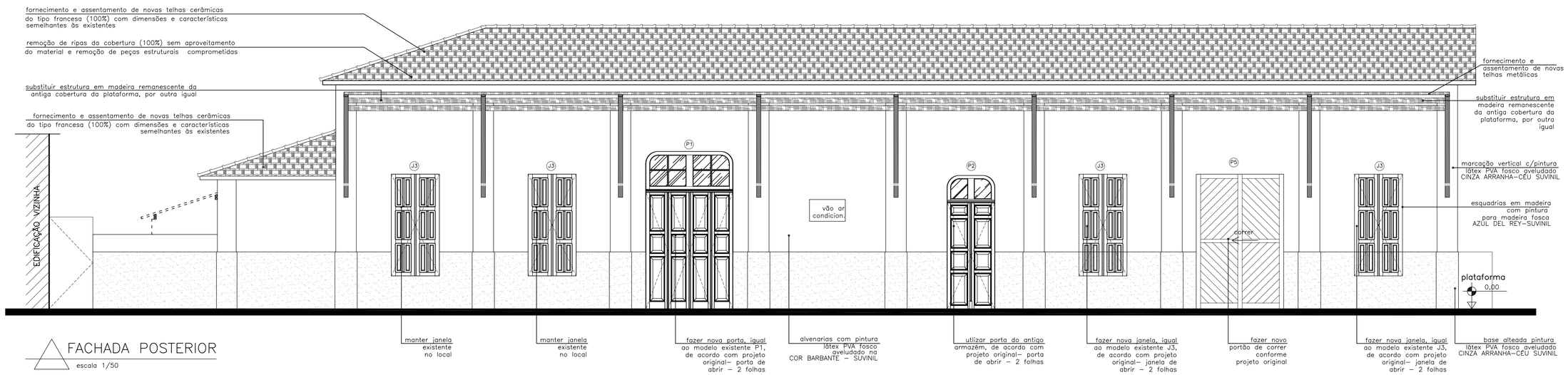

FACHADA POSTERIOR

escala 1/50

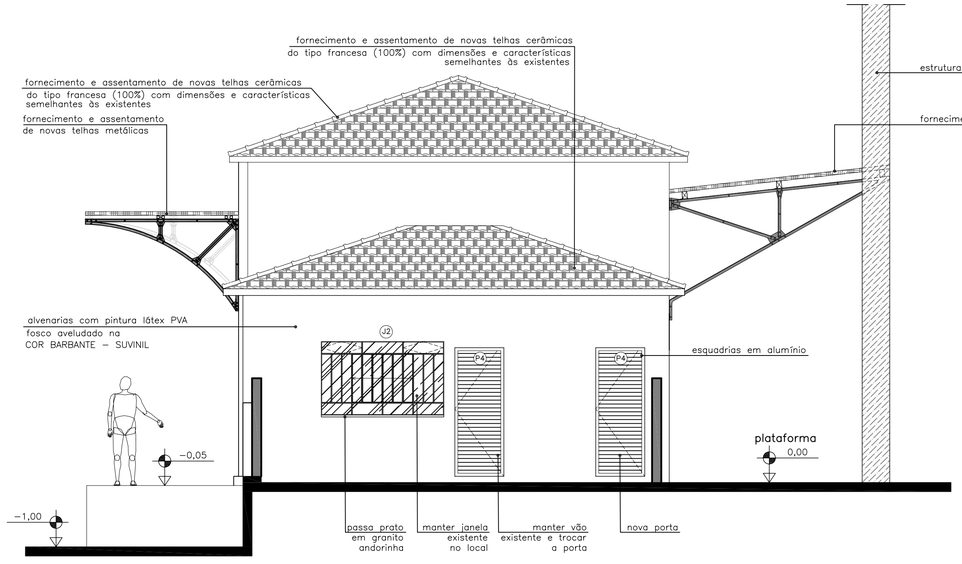

FACHADA LATERAL DIREITA

escala 1/50

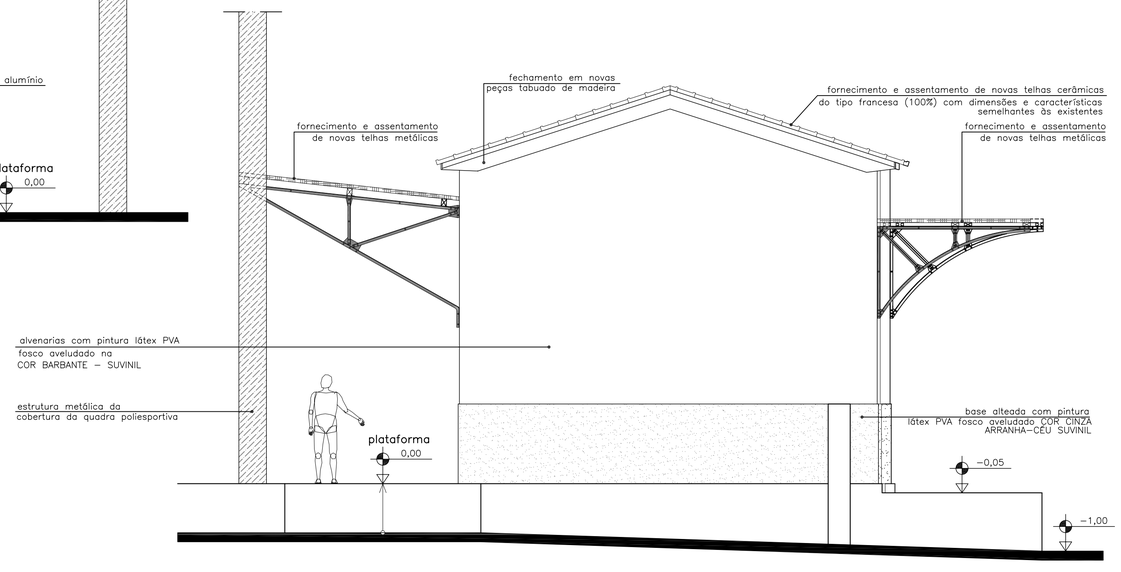

FACHADA LATERAL ESQUERDA

escala 1/50

NOTAS GERAIS

1. EM CASO DE DÚVIDAS, SEMPRE CONSULTAR O ARQUITETO RESPONSÁVEL;
2. DIMENSÕES E INDICATIVOS DE NÍVEL REFEREM–SE AS SUPERFÍCIES ACABADAS;
3. AS DIMENSÕES ESTÃO INDICADAS EM CENTÍMETROS;
4. SEMPRE PREVALECEM AS DIMENSÕES INDICADAS NUMERICAMENTE;
5. NÃO UTILIZAR ESCALA SOBRE PAPEL;
6. INFORMAÇÕES REGISTRADAS EM DESENHOS DE DATA MAIS RECENTE SEMPRE PREVALECEM;
7. SEMPRE QUE NECESSÁRIO, CONFERIR AS MEDIDAS NO LOCAL;
8. TODOS OS VÃOS PARA ESQUADRIAS, PORTAS, JANELAS E DETALHES CONSTRUTIVOS DEVEM SER CONFERIDOS NA OBRA.

REDE CIDADE
ARQUITETURA | URBANISMO | PATRIMÔNIO CULTURAL

Rua Major Lopes, nº42.Casa A | São Pedro
CEP: 30.330–050 | Belo Horizonte | MG
Tel: 31 32821615 | 32212132 | 96195770
E–mail: redecidade@redecidade–ds.com.br

www.redecidade–ds.com.br

Monumento
ESTAÇÃO FERROVIÁRIA DE BIGUATINGA

Endereço
Rua Saturnino da Silveira, s/n – Bairro de Biguatinga
CEP: 37.855–000. São Pedro da União/Minas Gerais

Proprietário
CUSTODIO RIBEIRO
GARCIA:31425593615

Assinado de forma digital por CUSTODIO RIBEIRO GARCIA:31425593615
Dados: 2022.08.24 16:47:46 -03'00' Certificado Federal do Brasil - ITB, ou=ITB e=CPF A1, ou=VALID, ou=VIDEO CERTIFICADORA DIGITAL, ou=Presencial, ou=22655862000152, cn=CUSTODIO RIBEIRO GARCIA:31425593615
Dados: 2022.08.24 16:47:46 -03'00'

PREFEITURA MUNICIPAL DE SÃO PEDRO DA UNIÃO
Rua Cel. João F. Barbosa, nº. 46. Centro.
CEP: 37.855–000. São Pedro da União / Minas Gerais

Projeto
PROJETO DE RESTAURAÇÃO ARQUITETÔNICA DO PRÉDIO DA ESTAÇÃO FERROVIÁRIA DA BIGUATINGA NO MUNICÍPIO DE SÃO PEDRO DA UNIÃO

Descrição da Prancha	Autores do Projeto	Prancha
Fachada Posterior, Fachada Lateral Direita Fachada Lateral Esquerda	Letícia Carvalho Assis e Rafael Caldeira F. Pinto	04/08
Responsável Técnico: RAFAEL CALDEIRA FERREIRA PINTO:02911303644 — Assinado de forma digital por RAFAEL CALDEIRA FERREIRA PINTO:02911303644 Dados: 2022.08.12 19:10:59 -03'00' — Arquiteto Rafael Caldeira F. Pinto, CAU: A 26.695–7	Escala: Indicada	Data: Março/2020
	Etapa: **Projeto Executivo e Detalhamento**	
Base Cadastral: Levantamento realizado pela Rede Cidade	Desenvolvimento: Letícia Carvalho Assis e Rafael caldeira F. Pinto	

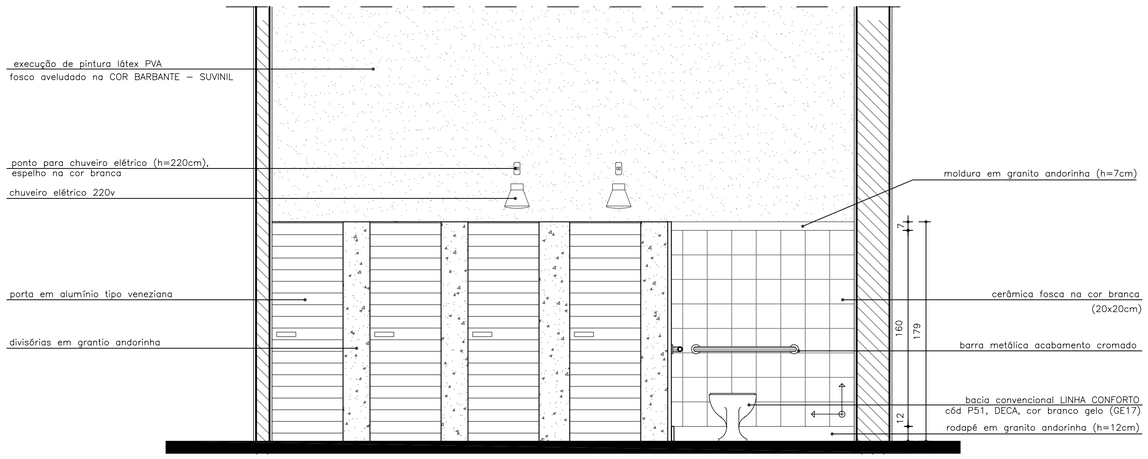

ELEVAÇAO 01
ESCALA 1/25

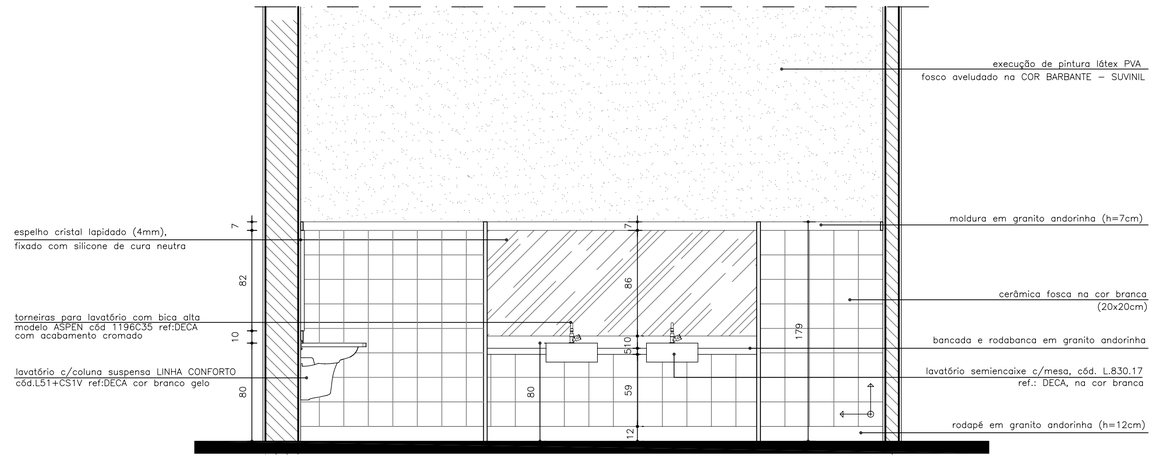

ELEVAÇAO 03
ESCALA 1/25

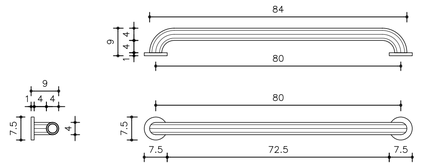

DETALHE BARRAS DE APOIO
ESCALA 1/10

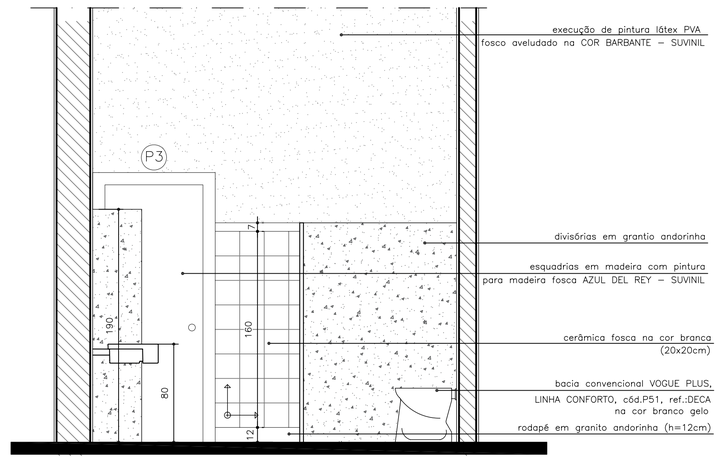

ELEVAÇAO 02
ESCALA 1/25

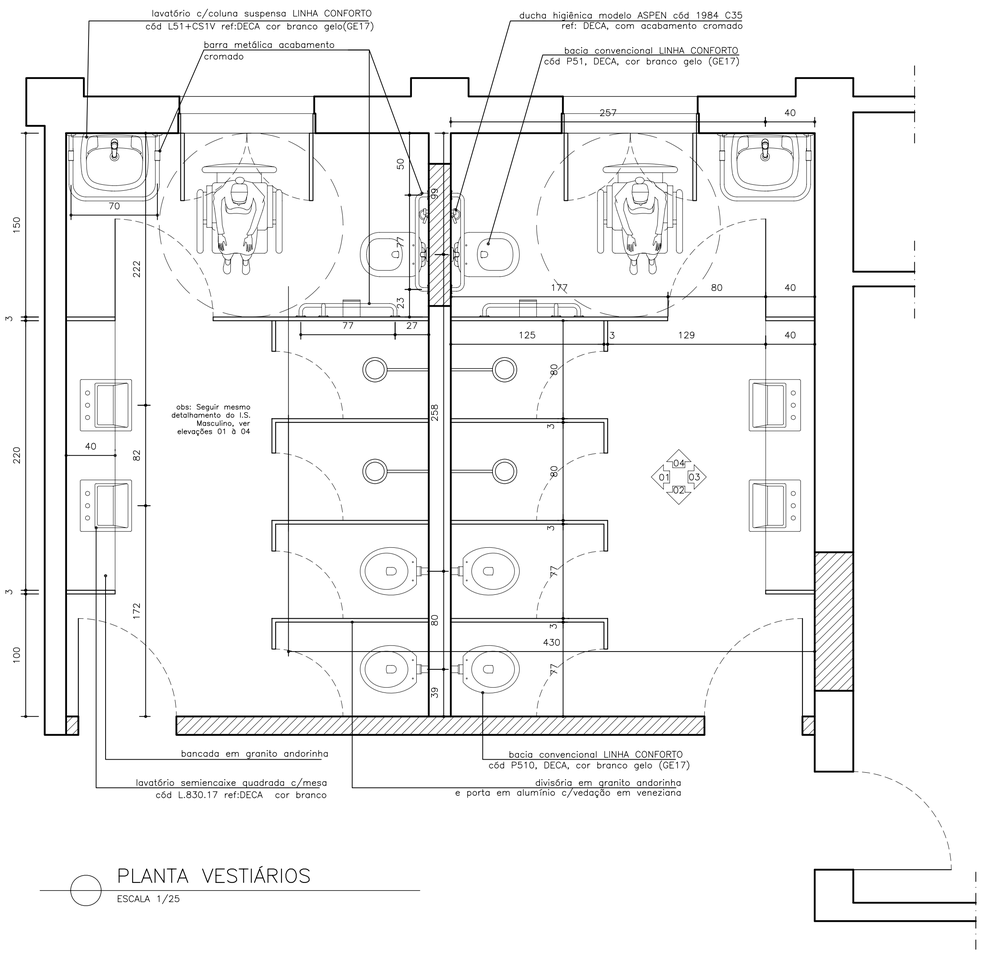

PLANTA VESTIÁRIOS
ESCALA 1/25

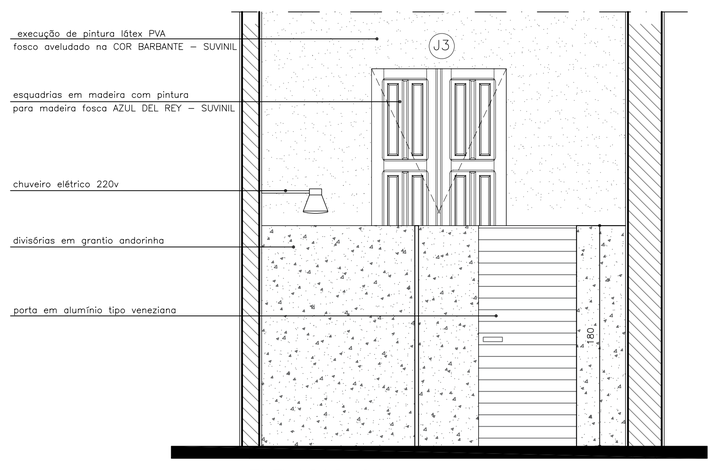

ELEVAÇAO 04
ESCALA 1/25

NOTAS GERAIS

1. EM CASO DE DÚVIDAS, SEMPRE CONSULTAR O ARQUITETO RESPONSÁVEL;
2. DIMENSÕES E INDICATIVOS DE NÍVEL REFEREM-SE ÀS SUPERFÍCIES ACABADAS;
3. AS DIMENSÕES ESTÃO INDICADAS EM CENTÍMETROS;
4. SEMPRE PREVALECEM AS DIMENSÕES INDICADAS NUMERICAMENTE;
5. NÃO UTILIZAR ESCALA SOBRE PAPEL;
6. INFORMAÇÕES REGISTRADAS EM DESENHOS DE DATA MAIS RECENTE SEMPRE PREVALECEM;
7. SEMPRE QUE NECESSÁRIO, CONFERIR AS MEDIDAS NO LOCAL;
8. TODOS OS VÃOS PARA ESQUADRIAS, PORTAS, JANELAS E DETALHES CONSTRUTIVOS DEVEM SER CONFERIDOS NA OBRA.

REDE CIDADE
ARQUITETURA | URBANISMO | PATRIMÔNIO CULTURAL

Rua Major Lopes, nº42.Casa A | São Pedro
CEP: 30.330–050 | Belo Horizonte | MG
Tel: 31 32821615 | 32212132 | 96195770
E–mail: redecidade@redecidade–ds.com.br

www.redecidade–ds.com.br

Monumento
ESTAÇÃO FERROVIÁRIA DE BIGUATINGA

Endereço
Rua Saturnino da Silveira, s/n – Bairro de Biguatinga
CEP: 37.855–000. São Pedro da União/Minas Gerais

Proprietário
CUSTODIO RIBEIRO GARCIA:31425593615
Assinado de forma digital por CUSTODIO RIBEIRO GARCIA:31425593615 Dados: 2022.06.24 14:42:26 -03'00' Assinado por: ETE Inst:ITB e CPF A1, cu=VALID, ou=RFB PRO SSL CERTIFICADO DIGITAL, ou=Presencial, ou=22435460000133, cn=CUSTODIO RIBEIRO GARCIA:31425593615 Dados: 2022.06.24 14:42:26 -03'00'

PREFEITURA MUNICIPAL DE SÃO PEDRO DA UNIÃO
Rua Cel. João F. Barbosa, nº. 46. Centro.
CEP: 37.855–000. São Pedro da União / Minas Gerais

Projeto
PROJETO DE RESTAURAÇÃO ARQUITETÔNICA DO PRÉDIO DA ESTAÇÃO FERROVIÁRIA DA BIGUATINGA NO MUNICÍPIO DE SÃO PEDRO DA UNIÃO

Descrição da Prancha	Autores do Projeto	Prancha
Detalhes Vestiários	Letícia Carvalho Assis e Rafael Caldeira F. Pinto	05/08
Responsável Técnico	**Escala**	**Data**
RAFAEL CALDEIRA FERREIRA PINTO:02911303644 — Assinado de forma digital por RAFAEL CALDEIRA FERREIRA PINTO:02911303644 Dados: 2022.06.17 10:11:28 -03'00' — Arquiteto Rafael Caldeira F. Pinto CAU: A 26.695–7	Indicada	Março/2020
	Etapa	
	Projeto Executivo e Detalhamento	
Base Cadastral	**Desenvolvimento**	
Levantamento realizado pela Rede Cidade	Letícia Carvalho Assis e Rafael caldeira F. Pinto	

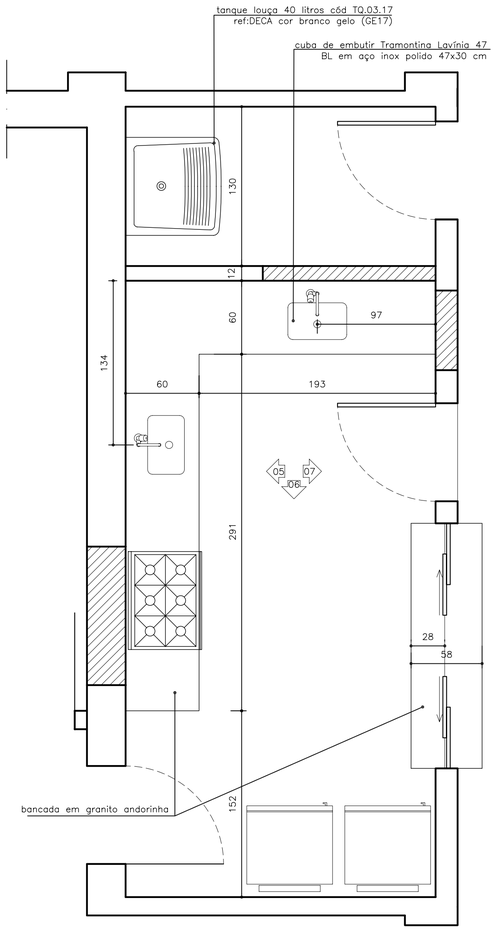

PLANTA COZINHA E D.M.L.
ESCALA 1/25

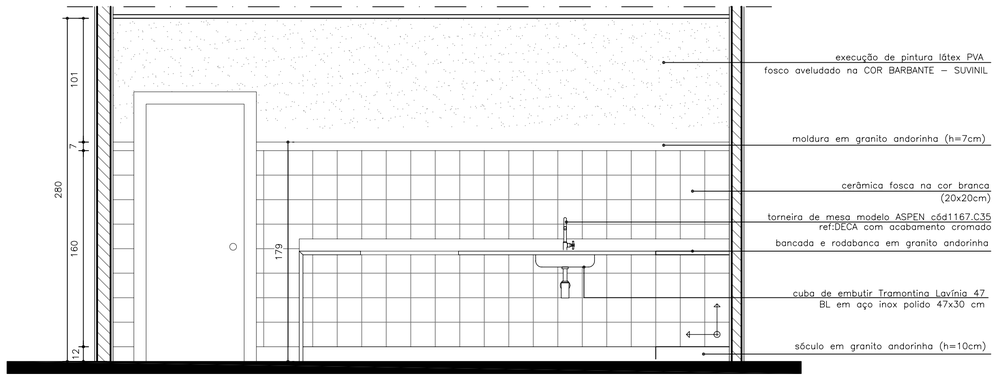

ELEVAÇAO 05
ESCALA 1/25

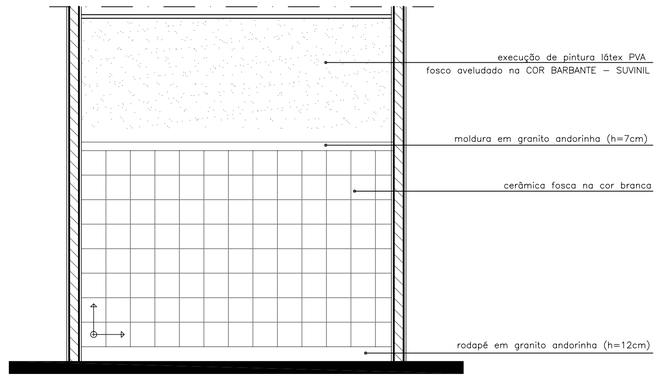

ELEVAÇAO 06
ESCALA 1/25

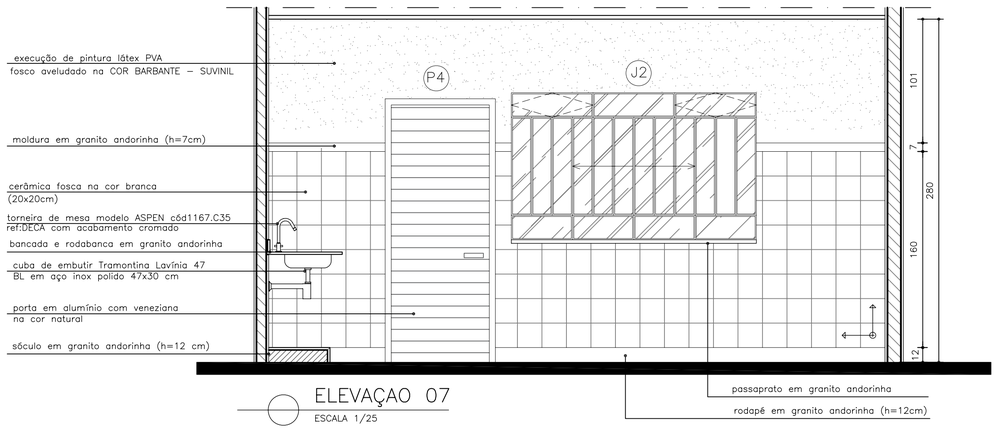

ELEVAÇAO 07
ESCALA 1/25

NOTAS GERAIS

1. EM CASO DE DÚVIDAS, SEMPRE CONSULTAR O ARQUITETO RESPONSÁVEL;
2. DIMENSÕES E INDICATIVOS DE NÍVEL REFEREM–SE ÀS SUPERFÍCIES ACABADAS;
3. AS DIMENSÕES ESTÃO INDICADAS EM CENTÍMETROS;
4. SEMPRE PREVALECEM AS DIMENSÕES INDICADAS NUMERICAMENTE;
5. NÃO UTILIZAR ESCALA SOBRE PAPEL;
6. INFORMAÇÕES REGISTRADAS EM DESENHOS DE DATA MAIS RECENTE SEMPRE PREVALECEM;
7. SEMPRE QUE NECESSÁRIO, CONFERIR AS MEDIDAS NO LOCAL;
8. TODOS OS VÃOS PARA ESQUADRIAS, PORTAS, JANELAS E DETALHES CONSTRUTIVOS DEVEM SER CONFERIDOS NA OBRA.

REDE CIDADE
ARQUITETURA | URBANISMO | PATRIMÔNIO CULTURAL

Rua Major Lopes, nº42.Casa A | São Pedro
CEP: 30.330–050 | Belo Horizonte | MG
Tel: 31 32821615 | 32212132 | 96195770
E–mail: redecidade@redecidade–ds.com.br

www.redecidade–ds.com.br

Monumento
ESTAÇÃO FERROVIÁRIA DE BIGUATINGA

Endereço
Rua Saturnino da Silveira, s/n – Bairro de Biguatinga
CEP: 37.855–000. São Pedro da União/Minas Gerais

Proprietário:
CUSTODIO RIBEIRO GARCIA:31425593615

Assinado de forma digital por CUSTODIO RIBEIRO GARCIA:31425593615
DN: c=BR, o=ICP-Brasil, ou=Secretaria da Receita Federal do Brasil - RFB, ou=RFB e CPF XXX, ou=VALID, ou=44846436000189|CAIXA ECONOMICA FEDERAL, ou=Presencial, ou=22659360280153, cn=CUSTODIO RIBEIRO GARCIA:31425593615
Dados: 2022.06.24 14:10:08 -03'00'

PREFEITURA MUNICIPAL DE SÃO PEDRO DA UNIÃO
Rua Cel. João F. Barbosa, nº. 46. Centro.
CEP: 37.855–000. São Pedro da União / Minas Gerais

Projeto
PROJETO DE RESTAURAÇÃO ARQUITETÔNICA DO PRÉDIO DA ESTAÇÃO FERROVIÁRIA DA BIGUATINGA NO MUNICÍPIO DE SÃO PEDRO DA UNIÃO

Descrição da Prancha	Autores do Projeto	Prancha
Detalhes Cozinha e D.M.L.	Letícia Carvalho Assis e Rafael Caldeira F. Pinto	06/08
Responsável Técnico: RAFAEL CALDEIRA FERREIRA PINTO:02911303644 — Assinado de forma digital por RAFAEL CALDEIRA FERREIRA PINTO:02911303644 Dados: 2022.06.13 10:11:46 -03'00' — Arquiteto Rafael Caldeira F. Pinto CAU: A 26.695–7	Escala: Indicada	Data: Março/2020
	Etapa: **Projeto Executivo e Detalhamento**	
Base Cadastral: Levantamento realizado pela Rede Cidade	Desenvolvimento: Letícia Carvalho Assis e Rafael caldeira F. Pinto	

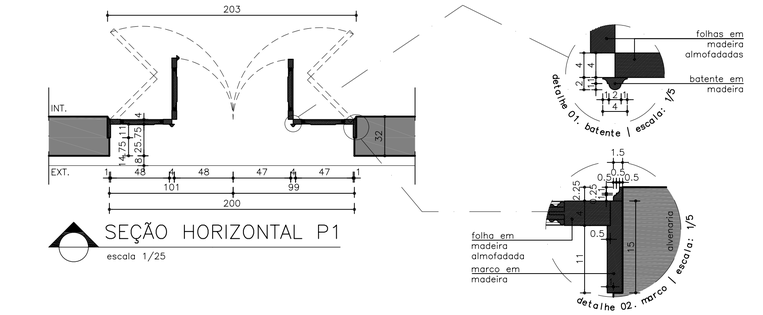

SEÇÃO HORIZONTAL P1
escala 1/25

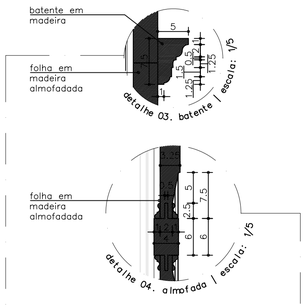

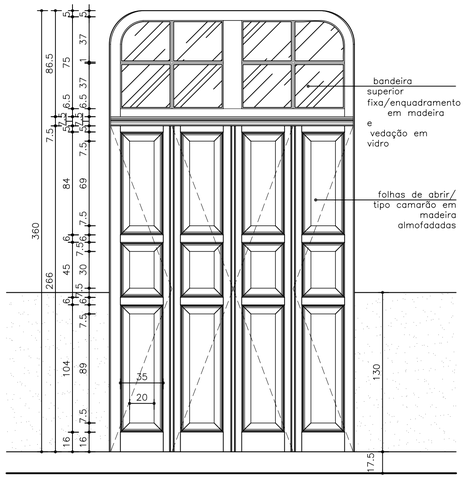

ELEVAÇÃO EXTERNA P1
escala 1/25

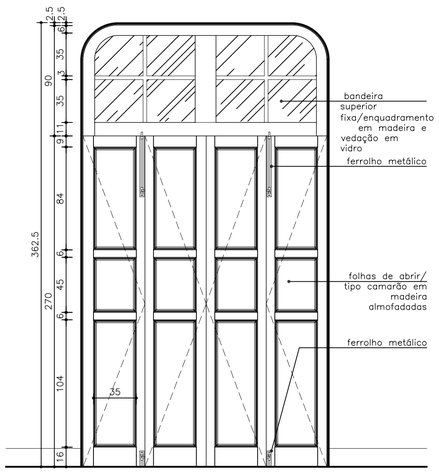

ELEVAÇÃO INTERNA P1
escala 1/25

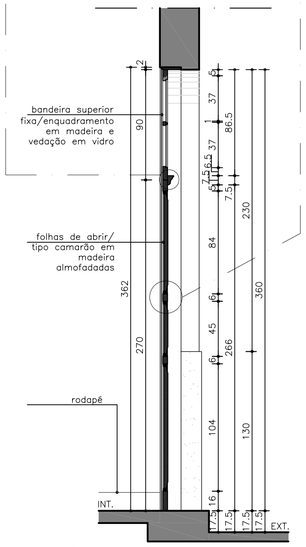

SEÇÃO VERTICAL P1
escala 1/25

P1 fazer 01 exemplar e restaurar 01 existente

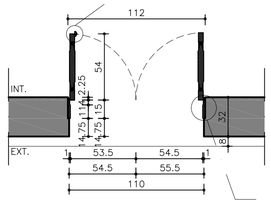

SEÇÃO HORIZONTAL P2
escala 1/25

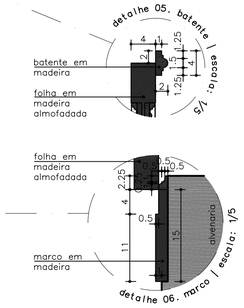

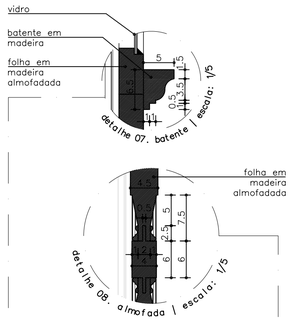

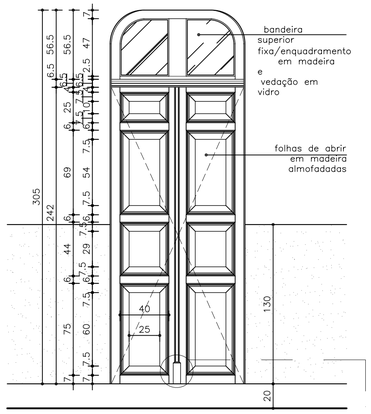

ELEVAÇÃO EXTERNA P2
escala 1/25

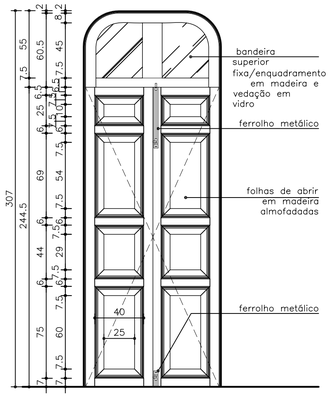

ELEVAÇÃO INTERNA P2
escala 1/25

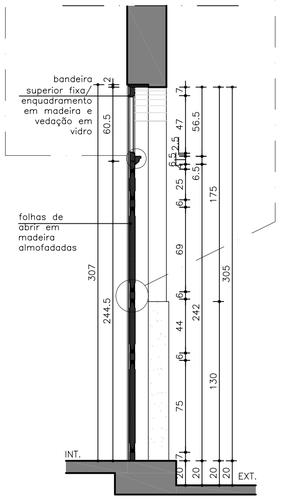

SEÇÃO VERTICAL P2
escala 1/25

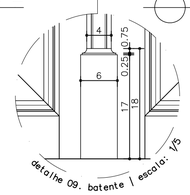

P2 restaurar 01 existente

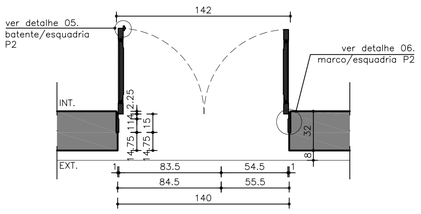

SEÇÃO HORIZONTAL P6
escala 1/25

P6 fazer 01 exemplar e restaurar 01 existente

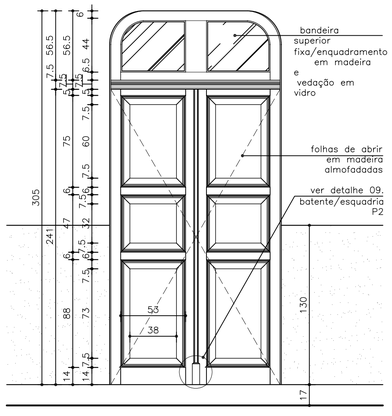

ELEVAÇÃO EXTERNA P6
escala 1/25

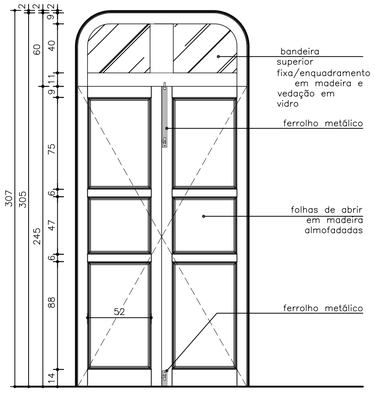

ELEVAÇÃO INTERNA P6
escala 1/25

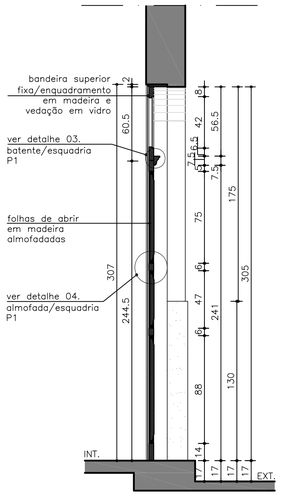

SEÇÃO VERTICAL P6
escala 1/25

QUADRO DE ESQUADRIAS

CÓDIGO	QUANT.	DIMENSÕES (LxHxP)	DESCRIÇÃO	LOCALIZAÇÃO
P=PORTA				
P1	02	200X360	Abrir, 4 folhas tipo camarão, com almofadas em madeira/bandeira superior fixa, com enquadramento em madeira e fechamento em vidro	hall principal (Fachada Frontal e Posterior)
P2	01	110X305	Abrir, 2 folhas com almofadas em madeira/bandeira superior fixa em madeira	salão de festas (Fachada Frontal e Posterior)
P3	05	80X210	Abrir, 1 folha, porta prancheta	telemar, hall, ic fem is masc e cozinha (Internas)
P4	02	80X210	Abrir, 1 folha, veneziana de alumínio	cozinha, dml (Fachada Lateral Direita)
P5	02	214X305	Correr, 1 folha, madeira	salão de festas (Fachada Frontal e Posterior)
P6	02	140X305	Abrir, 2 folhas, com almofadas em madeira/ bandeira superior fixa, com enquadramento em madeira e fechamento em vidro	hall (Fachada Frontal)
J=JANELA				
J1	02	110X230X75	Abrir, 2 folhas em madeira/bandeira superior fixa, com enquadramento em madeira e fechamento em vidro/gilhotina com enquadramento em madeira e fechamento em vidro	telemar e hall (Fachada Frontal)
J2	01	200X120X100	Correr, 2 partes móveis e 2 fixas, com caixilhos metálicos e fechamento em vidro/bandeira basculante com caixilhos metálicos e fechamento em vidro	cozinha (Fachada Lateral Direita)
J3	04	110x235x75	Abrir, 2 folhas e madeira almofadada	salão de festas, is fem e is masc (Fachada Posterior)

NOTAS GERAIS

1. EM CASO DE DÚVIDAS, SEMPRE CONSULTAR O ARQUITETO RESPONSÁVEL;
2. DIMENSÕES E INDICATIVOS DE NÍVEL REFEREM-SE ÀS SUPERFÍCIES ACABADAS;
3. AS DIMENSÕES ESTÃO INDICADAS EM CENTÍMETROS;
4. SEMPRE PREVALECEM AS DIMENSÕES INDICADAS NUMERICAMENTE;
5. NÃO UTILIZAR ESCALA SOBRE PAPEL;
6. INFORMAÇÕES REGISTRADAS EM DESENHOS DE DATA MAIS RECENTE SEMPRE PREVALECEM;
7. SEMPRE QUE NECESSÁRIO, CONFERIR AS MEDIDAS NO LOCAL;
8. TODOS OS VÃOS PARA ESQUADRIAS, PORTAS, JANELAS E DETALHES CONSTRUTIVOS DEVEM SER CONFERIDOS NA OBRA.

REDE CIDADE
ARQUITETURA | URBANISMO | PATRIMÔNIO CULTURAL

Rua Major Lopes, nº42.Casa A | São Pedro
CEP: 30.330-050 | Belo Horizonte | MG
Tel: 31 32821615 | 32212132 | 96195770
E-mail: redecidade@redecidade-ds.com.br

www.redecidade-ds.com.br

Monumento
ESTAÇÃO FERROVIÁRIA DE BIGUATINGA
Endereço
Rua Saturnino da Silveira, s/n – Bairro de Biguatinga
CEP: 37.855-000. São Pedro da União/Minas Gerais

Proprietário
CUSTODIO RIBEIRO
GARCIA:31425593615
Assinado de forma digital por CUSTODIO RIBEIRO GARCIA:31425593615
DN: c=BR, o=ICP-Brasil, ou=Secretaria da Receita Federal do Brasil - RFB, ou=RFB e-CPF A3, ou=VALID, ou=AR WEBCELCERTIFICACADIGITAL, ou=Presencial, cn=CUSTODIO RIBEIRO GARCIA:31425593615
Dados: 2022.06.24 16:43:03 -03'00'

PREFEITURA MUNICIPAL DE SÃO PEDRO DA UNIÃO
Rua Cel. João F. Barbosa, nº. 46. Centro.
CEP: 37.855-000. São Pedro da União / Minas Gerais

Projeto
PROJETO DE RESTAURAÇÃO ARQUITETÔNICA DO PRÉDIO DA ESTAÇÃO FERROVIÁRIA DA BIGUATINGA NO MUNICÍPIO DE SÃO PEDRO DA UNIÃO

Descrição da Prancha	Autores do Projeto	Prancha
Detalhes Esquadrias	Letícia Carvalho Assis e Rafael Caldeira F. Pinto	07/08
Responsável Técnico	**Escala**	**Data**
RAFAEL CALDEIRA FERREIRA: PINTO02911303644 — Assinado de forma digital por RAFAEL CALDEIRA FERREIRA:PINTO02911303644 Dados: 2022.06.13 15:12:14 -03'00' — Arquiteto Rafael Caldeira F. Pinto CAU: A 26.695-7	Indicada	Março/2020
Base Cadastral	**Etapa**	
Levantamento realizado pela Rede Cidade	**Projeto Executivo e Detalhamento**	
	Desenvolvimento	
	Letícia Carvalho Assis e Rafael caldeira F. Pinto	

J3 fazer 02 exemplares e restaurar 02 existentes

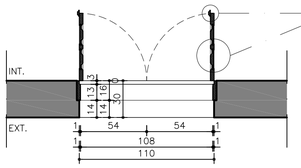

SEÇÃO HORIZONTAL J3
escala 1/25

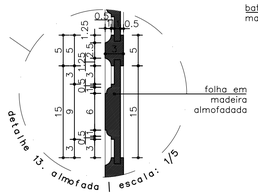

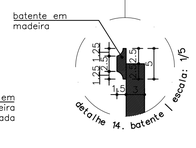

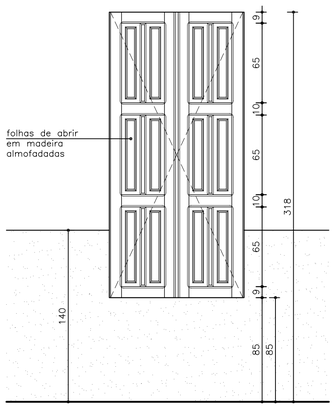

ELEVAÇÃO EXTERNA J3
escala 1/25

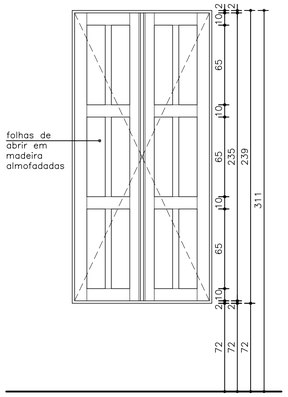

ELEVAÇÃO INTERNA J3
escala 1/25

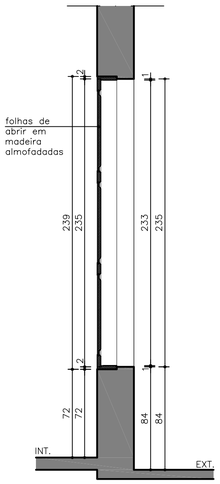

SEÇÃO VERTICAL J3
escala 1/25

P5 fazer 02 exemplares e restaurar 02 existentes

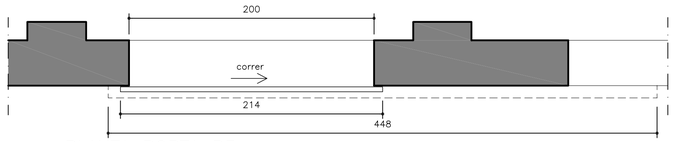

PLANTA PORTA P3
ESCALA 1/25

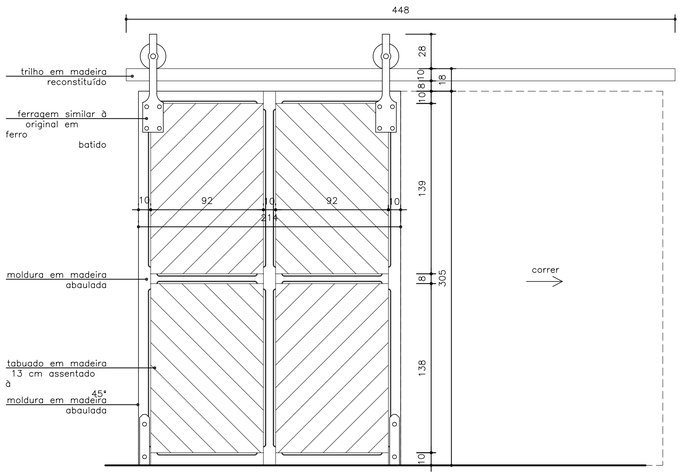

ELEVAÇÃO INTERNA P5
escala 1/25

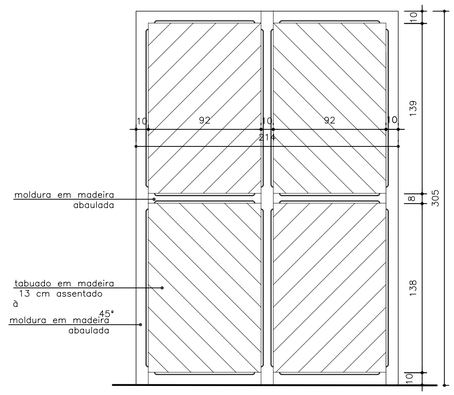

ELEVAÇÃO EXTERNA P5
escala 1/25

J1 fazer 01 exemplar e restaurar 01 existente

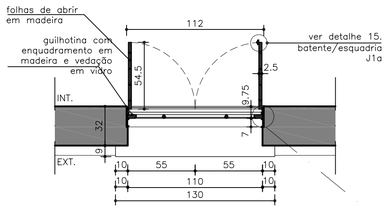

SEÇÃO HORIZONTAL J1b
escala 1/25

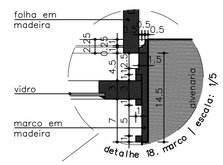

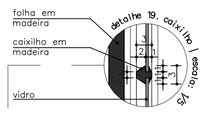

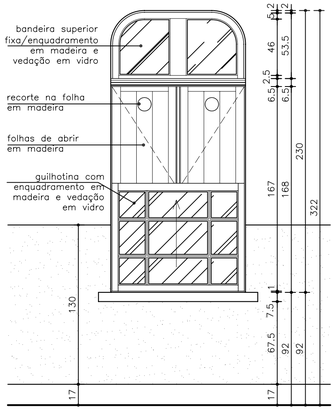

ELEVAÇÃO EXTERNA J1b
escala 1/25

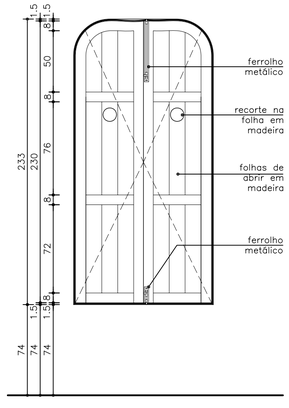

ELEVAÇÃO INTERNA J1b
escala 1/25

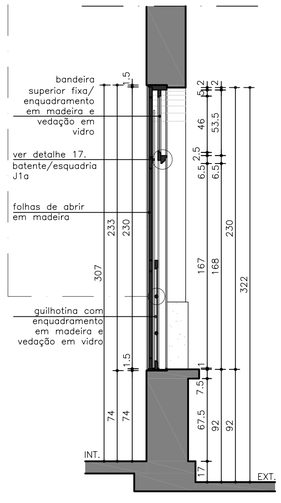

SEÇÃO VERTICAL J1b
escala 1/25

QUADRO DE ESQUADRIAS

CÓDIGO	QUANT.	DIMENSÕES (LxHxP)	DESCRIÇÃO	LOCALIZAÇÃO
P=PORTA				
P1	02	200X360	Abrir, 4 folhas tipo camarão, com almofadas em madeira/bandeira superior fixa, com enquadramento em madeira e fechamento em vidro	hall principal (Fachada Frontal e Posterior)
P2	01	110X305	Abrir, 2 folhas com almofadas em madeira/bandeira superior fixa em madeira	salão de festas (Fachada Frontal e Posterior)
P3	05	80X210	Abrir, 1 folha, porta prancheta	telemar, hall, ic fem is masc e cozinha (Internas)
P4	02	80X210	Abrir, 1 folha, veneziana de alumínio	cozinha, dml (Fachada Lateral Direita)
P5	02	214X305	Correr, 1 folha, madeira	salão de festas (Fachada Frontal e Posterior)
P6	02	140X305	Abrir, 2 folhas, com almofadas em madeira/ bandeira superior fixa, com enquadramento em madeira e fechamento em vidro	hall (Fachada Frontal)
J=JANELA				
J1	02	110X230X75	Abrir, 2 folhas em madeira/bandeira superior fixa, com enquadramento em madeira e fechamento em vidro/gilhotina com enquadramento em madeira e fechamento em vidro	telemar e hall (Fachada Frontal)
J2	01	200X120X100	Correr, 2 partes móveis e 2 fixas, com caixilhos metálicos e fechamento em vidro/bandeira basculante com caixilhos metálicos e fechamento em vidro	cozinha (Fachada Lateral Direita)
J3	04	110x235x75	Abrir, 2 folhas e madeira almofadada	salão de festas, is fem e is masc (Fachada Posterior)

NOTAS GERAIS

1. EM CASO DE DÚVIDAS, SEMPRE CONSULTAR O ARQUITETO RESPONSÁVEL;
2. DIMENSÕES E INDICATIVOS DE NÍVEL REFEREM-SE ÀS SUPERFÍCIES ACABADAS;
3. AS DIMENSÕES ESTÃO INDICADAS EM CENTÍMETROS;
4. SEMPRE PREVALECEM AS DIMENSÕES INDICADAS NUMERICAMENTE;
5. NÃO UTILIZAR ESCALA SOBRE PAPEL;
6. INFORMAÇÕES REGISTRADAS EM DESENHOS DE DATA MAIS RECENTE SEMPRE PREVALECEM;
7. SEMPRE QUE NECESSÁRIO, CONFERIR AS MEDIDAS NO LOCAL;
8. TODOS OS VÃOS PARA ESQUADRIAS, PORTAS, JANELAS E DETALHES CONSTRUTIVOS DEVEM SER CONFERIDOS NA OBRA.

REDE CIDADE
ARQUITETURA | URBANISMO | PATRIMÔNIO CULTURAL

Rua Major Lopes, nº42.Casa A | São Pedro
CEP: 30.330-050 | Belo Horizonte | MG
Tel: 31 32821615 | 32212132 | 96195770
E-mail: redecidade@redecidade-ds.com.br

www.redecidade-ds.com.br

Monumento
ESTAÇÃO FERROVIÁRIA DE BIGUATINGA

Endereço
Rua Saturnino da Silveira, s/n – Bairro de Biguatinga
CEP: 37.855-000. São Pedro da União/Minas Gerais

Proprietário
CUSTODIO RIBEIRO GARCIA:31425593615
Assinado de forma digital por CUSTODIO RIBEIRO GARCIA:31425593615
DN: c=BR, o=ICP-Brasil, ou=Secretaria da Receita Federal do Brasil - RFB, ou=RFB e CPF A3, ou=(EM BRANCO), ou=RENAVALIDA, ou=Presencial, ou=28159062000150, cn=CUSTODIO RIBEIRO GARCIA:31425593615
Dados: 2022.06.24 16:12:36 -03'00'

PREFEITURA MUNICIPAL DE SÃO PEDRO DA UNIÃO
Rua Cel. João F. Barbosa, nº. 46. Centro.
CEP: 37.855-000. São Pedro da União / Minas Gerais

Projeto
PROJETO DE RESTAURAÇÃO ARQUITETÔNICA DO PRÉDIO DA ESTAÇÃO FERROVIÁRIA DA BIGUATINGA NO MUNICÍPIO DE SÃO PEDRO DA UNIÃO

Descrição da Prancha
Detalhes Esquadrias

Autores do Projeto
Letícia Carvalho Assis e Rafael Caldeira F. Pinto

Pancha
08/08

Responsável Técnico
RAFAEL CALDEIRA FERREIRA PINTO:02911503644
Assinado de forma digital por RAFAEL CALDEIRA FERREIRA PINTO:02911503644
Dados: 2022.06.13 10:12:38 -03'00'
Arquiteto Rafael Caldeira F. Pinto
CAU: A 26.695-7

Escala
Indicada

Data
Março/2020

Etapa
Projeto Executivo e Detalhamento

Base Cadastral
Levantamento realizado pela Rede Cidade

Desenvolvimento
Letícia Carvalho Assis e Rafael caldeira F. Pinto